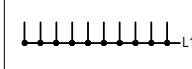
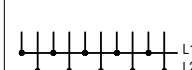








PUENTES DE CONEXIONADO

Modelos

Puentes de unión aislados

Tipo de Conexionado	Distribución	Configuración	N°(1)	Código	N°(2)
PIN 1P	12/56		12 56	64819 64829	10 10
PIN 2P	9/28		9 28	64832 64833	10 10
HORQUILLA 2P	9		9	64835	20
PIN 3P	6/19		6 19	64843 64844	10 10
PIN 4P	14		12	64851	10
PIN 3P+N	27		56	64855	10

(1) Cantidad de dispositivos a conectar en función de la configuración del modelo.
 (2) Unidades por embalaje mínimo.

Accesorios

Tapa extremo para puente aislado de 2P	64812	10
Tapa extremo para puente aislado de 3P	64813	10
Tapa extremo para puente aislado de 4P & 3P+N	64817	10
Conector aislado tipo PIN 100A 240/415Vca 25mm ²	64864	20

Características técnicas

Barras	Cobre libre de oxígeno.
Cubierta aislante	Material sintético libre de halógenos. Resistente al calor >96°C, autoextinguible V0.
U aislación	4,5kV
Un	415V
In	80/10

